



Escola: _____

Aluno(a): _____

Turma: _____ Turno: _____


Atividades de Coordenação Motora

Diego está apressado para chegar na Casa de Tiago e jogar bola vamos ajudá-lo:

Use seu dedinho e cubra o caminho com tinta guache.



A tia adora
você




ESCOLA _____

ALUNO (A) _____

DATA ___ / ___ / ____.



1. COM GIZÃO DE CERA AZUL CONTORNE O CAMINHO DE BIDU ATÉ O CIRCO:





Escola: _____


Aluno(a): _____

Turma: _____ Turno: _____

Atividades de Coordenação Motora



Cuidadoooo!!! Esta é a abelhinha Zizi e ele é muito esperta. Vamos cobrir todos os círculos que ela fez usando bolinhas de papel.



Capriche!!



Meus Trabalhos
Pedagógicos

Escola _____

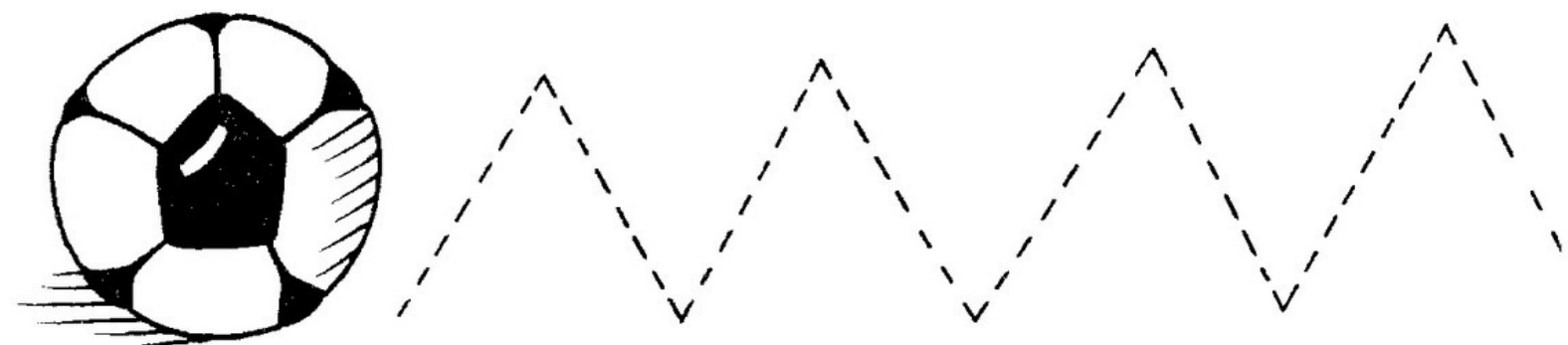

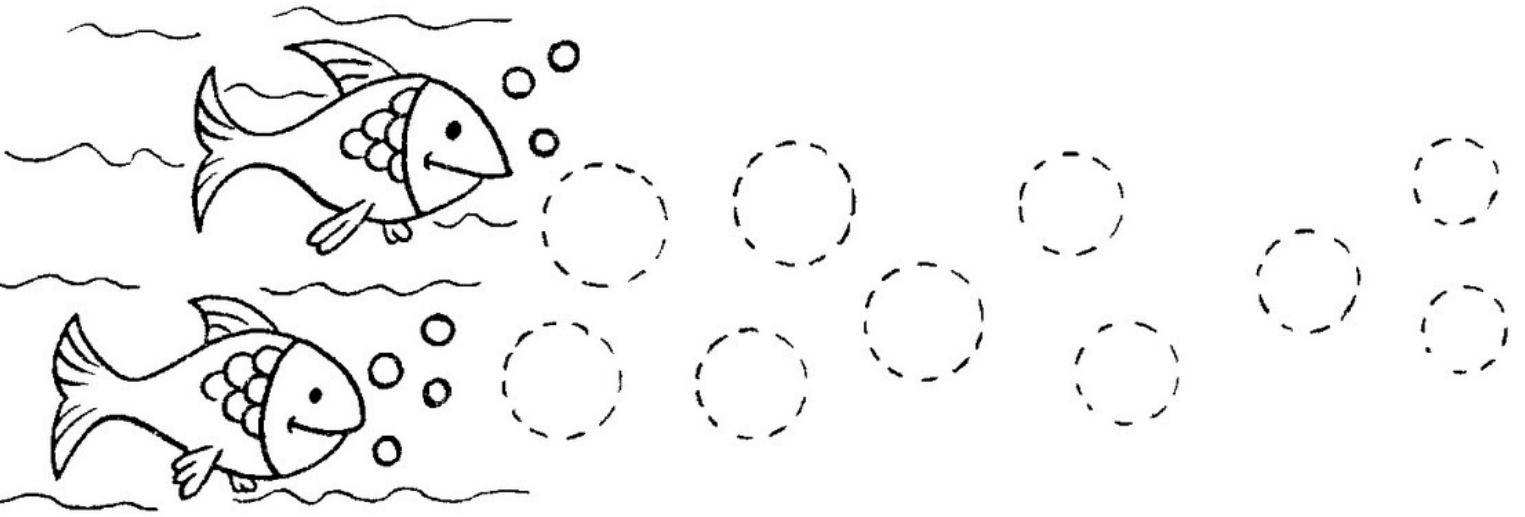
Nome _____

Data ____/____/____

Vamos cobrir o pontilhado



Vamos cobrir os pontilhados?






Escola: _____

Aluno(a): _____

Turma: _____ Turno: _____

Atividades de Coordenação Motora

Dona Joaquina é tão linda!!! Vamos ajudá-la a percorrer o caminho cobrindo bem bonito.



Estimule seu filho para fazer a a tarefinha sozinho.

Você é alguém muito especial para mim!



Escola: _____


Aluno(a): _____

Turma: _____ Turno: _____

Atividades de Coordenação Motora



Bubi adora dar muitos pulos veja como ficou o caminho que ele percorreu, agora cubra bonitinho.



Você é especial!

Oficinas da



Tia J 


Escola: _____

Aluno(a): _____

Turma: _____ Turno: _____

Atividades de Coordenação Motora

Ligue os pontinhos formando um lindo coração depois vamos escrever o seu nome dentro do coraçãozinho.



A tia ama você!!!



Escola: _____

Aluno(a): _____


Turma: _____ Turno: _____

Atividades de Coordenação Motora

Este é Lupi um cãozinho muito esperto. Cubra o pontilhado e ajude o Lupi chegar ao ossinho.



Amiguinho, pinte-me.


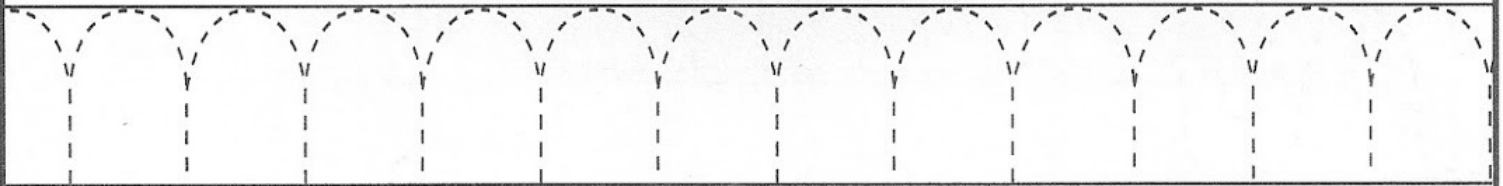
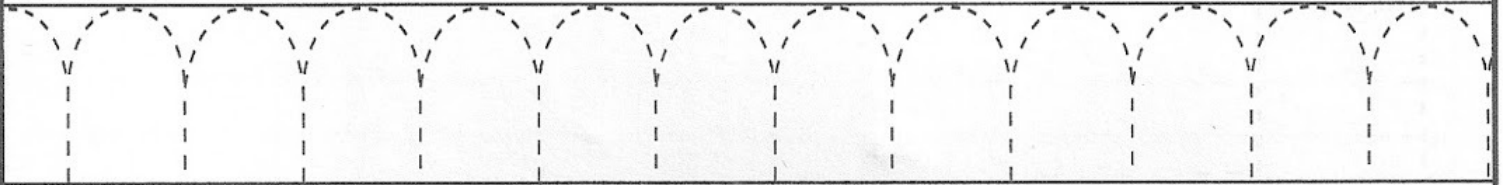
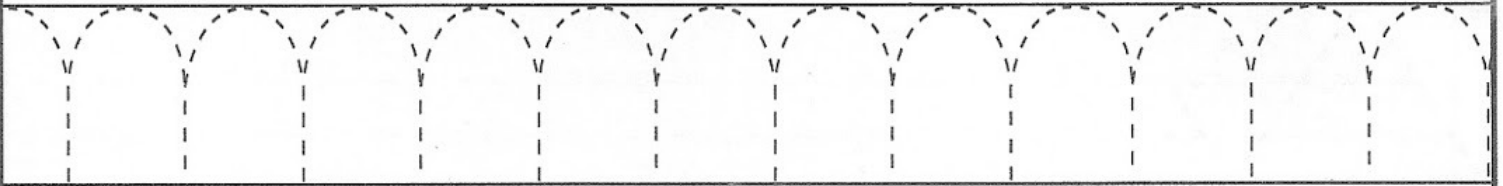


NOME _____

DATA ____/____/____

Nº 6

Hoje vamos aprender a lição da montanha.
Escolha uma cor bem bonita e cubra os pontinhos.



NOME _____

DATA ____/____/____

Nº 3

Você se lembra do morrinho?

Então faça bem bonito.

